



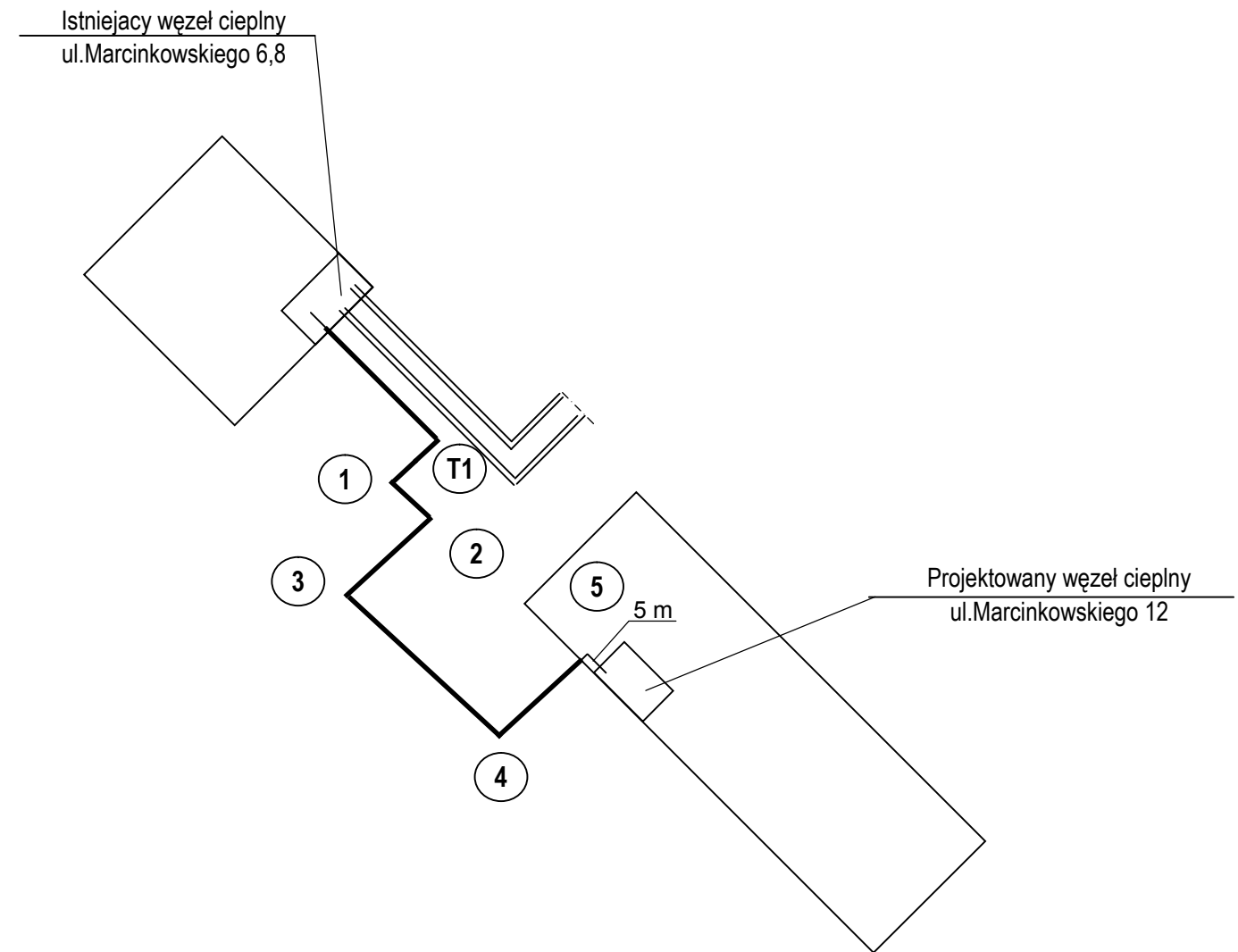


OZNACZENIA :

| | |
|---|--|
|  | Projektowany kabel telemetryczny TECHNOKABEL LAN -T2 3x2x0,75 z żyłą ekranującą w rurze ochronnej PEHD ϕ 50 |
|  | Istniejący kabel telemetryczny TECHNOKABEL LAN -T2 3x2x0,75 z żyłą ekranującą w istniejącej rurze ochronnej PEHD ϕ 50 |
|  | Złącze PE |
|  | Projektowany kabel telemetryczny TECHNOKABEL LAN -T2 3x2x0,75 z żyłą ekranującą w pomieszczeniach budynku |



| ZAKŁAD USŁUG BUDOWLANYCH JÓZEF LIS ul. KOSSAKA 25/12, 48-303 NYSA | | | |
|--|--|--------|----------------------|
| Stadium | PROJEKT BUDOWLANY | Branża | INSTALACJE SANITARNE |
| Obiekt | SIEĆ CIEPLNA PREIZOLOWANA WYSOKICH PARAMETRÓW 2 X DN 40 DO BUDYNKU MIESZKALNEGO UL. MARCINKOWSKIEGO 10,12,14 W NYSIE | | |
| Treść opracowania | BUDOWA PRZYŁĄCZA SIECI CIEPLNEJ W/P 2 X DN 40 - SCHEMAT TELETRANSMISJI | | Data 02.2013 |
| Projektował | inż..JÓZEF LIS upr. 33/87/Op | | Skala 1:500 |
| Opracował | inż..JÓZEF LIS upr. 33/87/Op | | Nr rys. 6 |
| Kreślił | Współpraca mgr inż. M.RUTA, mgr inż.A. MAJERZ | | |
| Sprawdził | | | |
| Kier. prac. | | | |